

**ПОЛОЖЕНИЕ**  
**о дистанционной научно-практической конференции школьников**  
**«Мы познаём мир»**

**1. Общие положения**

1.1. Дистанционная научно-практическая конференция школьников «Мы познаём мир» (далее – Конференция) проводится Центром экологических исследований и образования (далее по тексту - Центр) совместно с Байкальской академией образования при поддержке Иркутского научного центра Сибирского отделения Российской академии наук (далее по тексту – ИНЦ) и Иркутского государственного университета (далее по тексту - ИГУ).

1.2. Конференция проводится с целью совершенствования форм и методов приобщения учащихся общеобразовательных учреждений к научно-познавательной деятельности.

1.3. Основными задачами Конференции являются:

1.3.1. Создание условий для предоставления возможности учащимся общеобразовательных учреждений получить опыт дистанционной деятельности с применением телекоммуникационных технологий;

1.3.2. Предоставление возможности учащимся обсуждать свои проекты со сверстниками из других общеобразовательных учреждений.

1.3.3. Способствование развитию информационно-коммуникативных и исследовательских навыков учащихся;

1.3.4. Содействие более широкому и глубокому ознакомлению школьников с современными достижениями в экологии.

1.4. Конференция проводится с применением интернет-технологий путем публикации работ учащихся общеобразовательных учреждений (далее – Участников) на сайте Центра (<http://ecoinfcenter.org>) в формате видеороликов.

1.5. В Конференции принимают участие учащиеся общеобразовательных учреждений Иркутской области и республики Бурятия с 3 по 11 класс.

1.6. На конференцию представляются исследовательские работы, самостоятельно выполненные школьниками под руководством компетентных лиц, по следующим направлениям: экология человека, экология растений, экология животных, экология почв, промышленная экология, палеоэкология, глобальное потепление климата, бытовые отходы и их переработка.

1.7. Руководство Конференцией осуществляет оргкомитет (далее – Оргкомитет). Основная задача Оргкомитета – решение организационно-технических вопросов, связанных с проведением Конференции, награждением участников. Состав Оргкомитета обозначен в информационном письме (приложение №1).

1.8. Оценивание работ Участников Конференции осуществляет экспертная комиссия, включающая представителей Центра экологических исследований и образования, преподавателей биолого-почвенного факультета Иркутского государственного университета и Байкальской академии образования. Состав экспертной комиссии обозначен в информационном письме (приложение №1).

**2. Порядок проведения конференции**

2.1. Конференция проводится в срок, обозначенный в информационном письме Оргкомитета Конференции (приложение №1).

2.2. На Конференцию принимаются работы по следующим секциям:

- Младшие школьники – с 3 по 6 класс
- Средние школьники – с 7 по 9 класс
- Старшие школьники – с 10 по 11 класс

- 2.3. Прием работ на Конференцию осуществляется через сайт Центра в соответствии с инструкцией (приложение №2).
- 2.4. Представленные работы проходят проверку экспертными группами на соответствие данному Положению в срок, указанный в информационном письме Оргкомитета Конференции (приложение №1).
- 2.5. В случае соответствия представленной работы данному Положению работа публикуется на сайте Центра.
- 2.6. В случае несоответствия представленной работы требованиям данного Положения автор уведомляется об этом по электронной почте.
- 2.7. В день начала Конференции опубликованные работы становятся доступными для всех посетителей Конференции.
- 2.8. Все посетители Конференции имеют возможность задать вопросы, комментировать работы Участников Конференции, принимать участие в дискуссиях.
- 2.9. По завершении Конференции экспертная группа делает свое заключение путем последнего комментария к каждой публикации, работы переносятся в архив и становятся доступными всем участникам сайта без возможности дальнейшего обсуждения работы.

### **3. Порядок участия в Конференции**

- 3.1. Для участия в Конференции необходимо зарегистрироваться на сайте Центра: <http://ecoinfcenter.org>.
- 3.2. После регистрации отправить свою работу в Оргкомитет в соответствии с требованиями к работам участников Конференции (п. 4 настоящего Положения), нажав на кнопку «Отправить работу на Конференцию».
- 3.3. После начала Конференции необходимо регулярно проверять комментарии к своей работе на сайте и при необходимости публиковать ответы.
- 3.4. При публикации комментариев и ответов к проектам необходимо придерживаться научного стиля изложения и опираться на существующие законы, мнения авторитетных ученых и, в случае необходимости, приводить ссылки на соответствующие источники.

### **4. Требования к работам участников Конференции**

- 4.1. Работа, представляемая на Конференцию, должна состоять из двух частей: тезисов и видеоролика.
- 4.2. В тезисах должна быть изложена суть работы, отражающая проблематику, гипотезу исследования и полученные результаты. Тезисы должны содержать только текст и не должны содержать графиков, таблиц, формул. Объем тезисов не должен превышать 2500 символов (1 печатная страница).
- 4.3. Видеоролик представляет собой запись самостоятельного представления Участником Конференции своей работы так, как это происходило бы в случае очного представления своей работы.
- 4.4. Видеоролик может быть смонтирован и содержать фрагменты не только выступления докладчика, но и материалы, иллюстрирующие ход проведения исследования, различные примеры, а также небольшие схемы и таблицы.
- 4.5. Видеоролик выступления докладчика должен соответствовать следующей схеме:
  - 4.5.1. Приветствие.
  - 4.5.2. Представление (докладчик называет свое имя, фамилию, образовательное учреждение, которое он представляет, название своей работы).
  - 4.5.3. Актуальность темы исследования (какой интерес данная работа представляет для автора, для окружающих, для целевой аудитории).
  - 4.5.4. Цель работы, задачи, поставленные для достижения поставленной цели.

4.5.5. Ход исследования. На данном этапе автор отвечает на вопрос, как решались поставленные задачи.

4.5.7. Заключение. В заключении описываются полученные результаты и вывод.

4.5.8. Благодарность слушателям/зрителям.

4.6. Продолжительность видеоролика не должна превышать 5 минут.

## **5. Награждение участников Конференции**

5.1. Все участники конференции получают Свидетельство об участии в Конференции.

5.2. Участники Конференции, представившие лучшие работы, получают вместо свидетельства Диплом в определенной номинации.

5.3. Руководители всех работ, представленных на Конференции, получают благодарственные письма.

Информационное письмо

1. Межрегиональная научно-практическая конференция школьников «Мы познаем мир» проводится с 10.00 28 марта по 15.00 29 марта 2012 г. по иркутскому времени.
2. Прием работ на Конференцию осуществляется с 1 по 15 марта 2012 г. на сайте <http://ecoinfcenter.org>
3. Состав Оргкомитета Конференции:

**Куклина Светлана Леонидовна**, директор АНО «Центр экологических исследований и образования» – председатель Оргкомитета

**Джинчвелашвили Илья Тамазович**, президент Байкальской академии образования

**Яровая Анастасия Александровна**, координатор благотворительного фонда «Байкальский свет»

4. Состав экспертной комиссии

**Вашукевич Надежда Викторовна**, к.б.н., доцент кафедры почвоведения и оценки земельных ресурсов биолого-почвенного факультета ИГУ

**Вокин Алексей Иннокентьевич**, к.б.н., доцент кафедры зоологии позвоночных и экологии, зам. декана по учебной работе биолого-почвенного факультета ИГУ.

**Лиштва Андрей Владимирович**, к.б.н., зав.кафедрой ботаники и генетики биолого-почвенного факультета ИГУ

**Лопатовская Ольга Геннадьевна**, к.б.н., доцент кафедры почвоведения и оценки земельных ресурсов биолого-почвенного факультета ИГУ

**Сафронова Ольга Владимировна**, заведующая музеем Байкальской фауны им. М.М.Кожова биолого-почвенного факультета ИГУ

**Царева Надежда Владимировна**, заместитель директора АНО «Центр экологических исследований и образования»

**Шиленков Виктор Георгиевич**, к.б.н., зав. кафедрой гидробиологии и зоологии беспозвоночных биолого-почвенного факультета ИГУ

## Приложение №2

к Положению о дистанционной научно-практической конференции школьников «Мы познаем мир»

### **Инструкция по публикации работ на сайте Конференции**

1. Для работы на сайте Конференции необходимо зарегистрироваться или авторизоваться (нажатием кнопки «вход» на сайте), если регистрация произведена ранее. Адрес сайта: <http://ecoinfcenter.org>
2. На странице регистрации заполняются все поля, обозначенные красной звездочкой.
3. На электронный адрес, указанный при регистрации придет сообщение с кодом подтверждения. Для активации вашего аккаунта перейдите по указанной ссылке.
4. В случае успешной активации вы получите сообщение: «Ваш e-mail адрес успешно подтвержден».
5. Далее необходимо загрузить готовый видеоролик на сайт [youtube.com](http://youtube.com). Для этого также необходимо создать аккаунт на сайте [youtube.com](http://youtube.com) или войти, если аккаунт у вас уже есть:



6. Заполните форму:

## Создайте свой аккаунт

Имя пользователя:

Имя пользователя может содержать только буквы от А до Z или цифры от 0 до 9

[Проверить доступность](#)

Страна:

Дата рождения:

Пол:  Мужской  Женский

Разрешить поиск моего канала на YouTube другим пользователям, если они знают мой адрес электронной почты.

Я хочу получать электронные сообщения о продуктах, которые, по мнению YouTube, могут заинтересовать меня

Условия предоставления услуг: Ознакомьтесь с приведенными ниже Условиями предоставления услуг Google и Условиями использования YouTube:

Условия использования

1. Ваши отношения с YouTube

Добавление не принадлежащих вам материалов является нарушением авторских прав и противоречит законодательству. Если вы добавляете не принадлежащие вам материалы, ваш аккаунт будет удален.

Нажимая расположенную ниже кнопку "Я принимаю", вы соглашаетесь с [Условиями использования YouTube](#), [Условиями предоставления услуг Google](#) и [Политикой конфиденциальности](#).

7. Далее необходимо ввести адрес вашей электронной почты и придумать пароль к вашему аккаунту:

Нет. Создать новый аккаунт  

Введите **адрес электронной почты** и создайте **пароль**.

Ваш электронный адрес:

Например, myname@example.com. Эта информация будет использоваться для входа в аккаунт.

Укажите пароль:


Минимум 8 символов.


[Защита пароля:](#)

Повторно введите пароль:

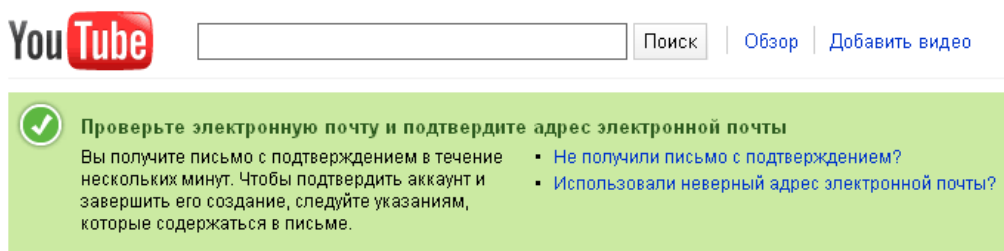
Включить функцию "История веб-поиска". [Дополнительная информация](#)

Проверка слова:

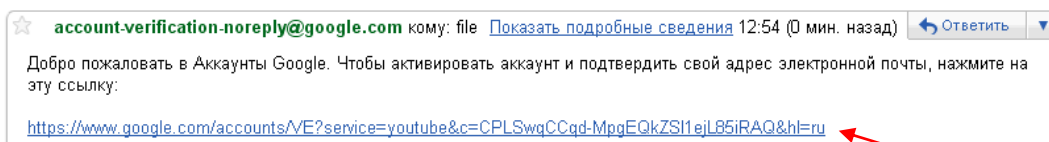





8. Далее система попросит вас проверить свою электронную почту и подтвердить регистрацию:



9. В почтовом ящике вы обнаружите письмо, в котором нужно нажать на приведенную ссылку:



10. Далее выполните вход на сайт youtube.com с логином и паролем, указанным выше и нажмите «Добавить видео»:



11. Снова нажмите «Добавить видео» и выберите файл вашего видеоролика, сохраненный на жестком диске вашего компьютера:



12. Далее в поле «Название» введите тему вашей работы, в поле «Описание» - краткое описание вашей работы, в поле «Теги» - ключевые слова вашего видеоролика, введите категорию «Образование», поставьте метку на поле «Общедоступное» и после того, как ваш файл полностью будет загружен, нажмите сохранить изменения. Вам будет выдано сообщение: «Сейчас ваше видео будет транслироваться на:» и далее адрес вашего видеоролика (сохраните его!):

**Защита проекта.flv** (0:44:02)

Ход загрузки: 4% Отмена  
Осталось около 2 мин...

Предварительный просмотр:

---

Информация о видео и настройки конфиденциальности

Название:

Описание:

Теги:

Категория:

Доступ:
 

- Общедоступное (доступно всем для поиска и просмотра – рекомендуется)
- "Не в списке" (доступно тем, у кого есть ссылка [Подробнее](#))
- Частное (доступно только отдельным пользователям YouTube)

или

### Добавление видеофайла

**Защита проекта.flv** (0:44:02)

✓ Сейчас ваше видео будет транслироваться на: [http://www.youtube.com/watch?v=CetRs\\_GS1tE](http://www.youtube.com/watch?v=CetRs_GS1tE)

✓ Настройки видео сохранены.

Ход загрузки: 100%

Предварительный просмотр:

Обработка 100% — Обработка завершена

13. После загрузки видеоролика просмотрите его еще раз и убедитесь, что речь хорошо распознается, качество изображения хорошее.
14. Далее размещаем видеодоклад на сайте Конференции. Для этого заходим на <http://ecoinfcenter.org> и выбираем в главном меню раздел «Конференция», затем пункт «Опубликовать работу», выбираем нужную секцию и нажимаем «Новая тема».
15. Заполняем форму Участника Конференции. В поле «Название темы» вводим название доклада (если название очень длинное, вводим первые несколько слов), в поле «Описание темы» вводим короткий ответ на вопрос: «О чем данная работа?», в поле «Текст сообщения» вводим адрес видеоролика, размещенного на youtube.com и ограничиваем данный адрес тегами [video] [/video] (например: [video][http://www.youtube.com/watch?v=CetRs\\_GS1tE](http://www.youtube.com/watch?v=CetRs_GS1tE)[/video]) Обязательно ставим галочку в поле «Уведомления на e-mail при ответах», чтобы получать извещения при получении вопросов или комментариев на вашу работу.
16. Далее нажимаем «Создать тему» и перечитываем тезисы с целью определения грамматических, содержательных и стилистических ошибок. Если найдены ошибки, нажимаем кнопку редактировать и исправляем.



17. Далее ждем одобрения Оргкомитета Конференции и начала самой Конференции.

18. Ответы на комментарии и вопросы по работе осуществляются через форму «Новый ответ».

С вопросами обращайтесь по адресу: [ecoinfocenter@list.ru](mailto:ecoinfocenter@list.ru)

**Желаем успехов!**